



Universidad del
Rosario

| *Virtual*




GUÍA DEFINITIVA PARA **LA EDUCACIÓN VIRTUAL**

Todo lo que necesitas para comenzar y aprovechar tu
aprendizaje en línea

PERSONAS CON **PROPÓSITO**

100%
VIRTUAL

ÍNDICE



Prólogo

Hablemos de la educación virtual 4

Tus beneficios de estudiar en línea 6

La hora de la verdad: elige tu programa 8

Estrategias efectivas para el estudio en línea..... 9

Personaliza tu estudio..... 11

Haz a la tecnología tu amiga..... 13

Conociendo tu entorno 15

Retos comunes y cómo superarlos..... 16

Crea tu horario de estudio con estos consejos 18

Tus oportunidades de crecimiento laboral 20





UNA GUÍA PARA PERSONAS PRO

Si ya llegaste hasta aquí es porque ya estás a nada de tomar una gran decisión: **estudiar en línea.**

Esta guía ha sido diseñada para facilitar tu experiencia de aprendizaje y tiene como propósito darte las herramientas y consejos necesarios para navegar con éxito por la educación virtual: desde entender la dinámica de las plataformas educativas en línea, hasta desarrollar habilidades para la autogestión y el aprendizaje efectivo a distancia.



HABLEMOS DE LA EDUCACIÓN VIRTUAL

En 2019, previo al brote global del COVID-19, se había calculado que aproximadamente 12.9 millones de estudiantes en el mundo lo hacían en modalidad virtual, y en el año 2023 la cifra aumentó a cerca de **27.9 millones de estudiantes inscritos en programas académicos de educación en línea.**

Por eso, la educación virtual se ha convertido en un pilar fundamental en la formación académica y profesional que ofrece alternativas innovadoras y flexibles al aprendizaje tradicional. Este modelo educativo permite que estudiantes y profesores interactúen, discutan y se evalúen mediante tecnologías de la información y comunicación (TICs), flexibilizando el tiempo y espacio educativos.

Además, tiene numerosas ventajas pedagógicas, como el **acceso a una amplia gama de recursos multimedia, el desarrollo de habilidades digitales y fomento del trabajo colaborativo, la actualización constante de contenidos** y, también, la **retroalimentación inmediata.**

Pero antes de inscribirte a un programa, es importante que conozcas las diferencias en las modalidades de estudio para que elijas la que se adapte mejor a tus objetivos y necesidades.

Modelo sincrónico o híbrido, ¿cuál elegir?

La educación virtual se diferencia del modelo educativo presencial principalmente en la metodología de entrega y la interacción. En este contexto es esencial entender la distinción entre el modelo sincrónico, asincrónico e híbrido (o blended).

Este es un ejemplo de cómo podría ser tu día a día en cada uno de los diferentes modelos.



MODELO SINCRÓNICO

- Participas en tiempo real con otros estudiantes y profesores.
- Presentas trabajos y ejercicios de manera inmediata y directa.
- Tus clases son a través de videoconferencias, chats en vivo y otras herramientas interactivas online.



MODELO ASINCRÓNICO

- No es necesaria la conexión al mismo tiempo.
- Puedes autogestionar tu aprendizaje entregando trabajos en los horarios que tengas disponibles.
- Tus clases son grabaciones de conferencias, lecturas y foros de discusión, en los horarios que mejor se ajusten para ti.



MODELO HÍBRIDO

- Puedes acceder a las plataformas presenciales y/o remotas a través de distintos medios.
- Puedes aprovechar la comodidad del acceso remoto y las ventajas de la interacción social.
- Algunas clases serán en tiempo real y otras serán solo grabaciones.





TUS BENEFICIOS AL ESTUDIAR EN LÍNEA

FLEXIBILIDAD: ESTUDIA DESDE CUALQUIER LUGAR



La modalidad en línea te permite acceder a los contenidos del curso desde cualquier lugar donde dispongas de una conexión a internet. Esto te permite avanzar a **tu propio ritmo** y adapta tu educación a tus horarios y compromisos personales.

ACCEDE A PROGRAMAS INTERNACIONALES

Puedes matricularte en un programa ofrecido por universidades de prestigio de todo el mundo sin la necesidad de reubicarte, enfocándote solamente en tus **objetivos profesionales y personales** sin limitaciones.



AHORRA COSTOS

La educación en línea puede ser considerablemente más económica comparada con sus contrapartes presenciales, esto quiere decir **la eliminación de gastos de traslado o reubicación y la posibilidad de mantener un empleo** mientras estudias.





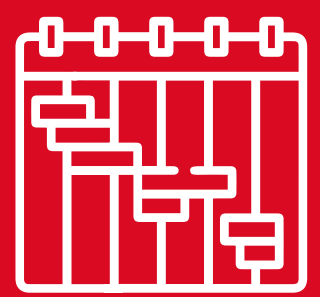
DESARROLLA HABILIDADES TECNOLÓGICAS

Usar herramientas digitales y plataformas de aprendizaje virtual es una habilidad blanda **altamente valorada en el mercado laboral actual**, donde la competencia se ha vuelto esencial.

DESARROLLA HABILIDADES CLAVE



Autonomía



Autogestión
del tiempo



Disciplina



Adaptabilidad
tecnológica



Habilidades de
comunicación efectiva

LA HORA DE LA VERDAD: ELIGE TU PROGRAMA

Ahora que ya sabes todo lo que significa la educación virtual, sólo tienes que decidirte por la siguiente etapa: **elegir el programa de tu interés.**

La búsqueda del programa adecuado requiere una reflexión profunda sobre tus intereses profesionales y personales. Para ello, te sugerimos los siguientes pasos:

1. Verifica la validez y el reconocimiento

Investigar en los sitios web de las instituciones de regulación educativas te ayudará a confirmar la legitimidad y el estatus de acreditación del programa.

2. Revisa la oferta académica

Lee detenidamente las descripciones de los programas, revisa los planes de estudio y considera las competencias y conocimientos que adquirirás.

3. Evalúa horario, ritmo y método de enseñanza

Algunos programas ofrecen cursos sincrónicos, asincrónicos, o híbridos. Asegúrate de que el programa que elijas se adapte a tu vida.

4. Investiga las opciones de pago y financiación

Investiga las opciones de financiamiento disponibles, incluidas becas, ayudas financieras y planes de pago que puedan aliviar la carga económica.

ESTRATEGIAS EFECTIVAS PARA EL ESTUDIO EN LÍNEA

Para aprovechar al máximo tu experiencia en la educación virtual, es crucial prepararte adecuadamente. Algunas estrategias que podrían ayudarte a establecer un entorno de aprendizaje en línea exitoso son:

Crea un espacio de estudio adecuado. Debe ser un lugar tranquilo, cómodo y libre de distracciones. Asegúrate de tener una silla ergonómica y una mesa a la altura correcta. La iluminación debe ser suficiente, preferiblemente luz natural o, en su defecto, que no fatigue tus ojos durante las sesiones prolongadas. Organiza tu área de trabajo de manera que todo lo que necesites esté al alcance de tu mano.



Establece una rutina. Determina un horario que se acomode a tus responsabilidades diarias y que al mismo tiempo esté alineado con tus momentos más productivos del día. Incluye pausas regulares para evitar el agotamiento y mantener tu mente despierta. No subestimes la importancia de incluir tiempo para el ocio y el descanso; el equilibrio entre el estudio y el tiempo personal es crucial.



Usa herramientas y tecnología necesarias. Una computadora confiable y una conexión a internet estable son imprescindibles. Familiarízate con las plataformas y aplicaciones de aprendizaje que utilizarás. Las herramientas de gestión de tiempo, como los calendarios digitales y aplicaciones de listas de tareas, también pueden ser de gran ayuda para organizar tu estudio y priorizar actividades.



Ejercita tu autodisciplina. Establece metas claras y realistas para tu educación y recuerda constantemente por qué has elegido este camino. Celebra los pequeños logros y encuentra una comunidad de aprendizaje, ya sea en línea o en la vida real, con la que puedas compartir tus experiencias y desafíos.



PERSONALIZA TU ESTUDIO

Gestiona tu tiempo. Dos estrategias destacadas son:

- ▶ **Método Pomodoro.** Esta técnica consiste en dividir el tiempo de estudio en intervalos, generalmente de 25 minutos de trabajo seguidos de un breve descanso de 5 minutos. Después de cuatro ciclos, se toma un descanso más largo de 15 a 30 minutos.
- ▶ **Listas de tareas.** Al priorizar las tareas y marcarlas al completarlas, puedes mejorar tu productividad a través de un sentido de logro.



Toma apuntes. Hoy tienes la opción de utilizar métodos digitales o tradicionales:

- ▶ **Métodos digitales.** Herramientas como tabletas y ordenadores permiten usar aplicaciones de notas, destacando por su capacidad de organizar, buscar y compartir notas fácilmente.
- ▶ **Métodos tradicionales.** La toma de apuntes a mano sigue siendo popular pues facilita la memorización y comprensión de la materia. Para muchos, el acto físico de escribir ayuda a que la información sea más memorable.

Conoce tu plataforma educativa. Las plataformas de gestión del aprendizaje, conocidas como LMS (Learning Management System o Sistema de gestión del aprendizaje), permiten acceder a materiales de curso, entregar asignaciones, participar en foros de discusión y realizar exámenes.

- ▶ **Moodle.** Sistema de gestión de aprendizaje de código abierto muy utilizado en instituciones educativas y de formación.
- ▶ **Canvas.** Plataforma intuitiva de gestión del aprendizaje que facilita la interacción entre los estudiantes y el material de aprendizaje.
- ▶ **Brightspace.** Conocida por su interfaz de usuario intuitiva y por integrar análisis de aprendizaje avanzados que ayudan tanto a los instructores como a los estudiantes a optimizar su experiencia educativa
- ▶ **Google Classroom.** Integra herramientas de Google para facilitar la distribución de tareas, mejorar la comunicación y simplificar el proceso de aprendizaje.





HAZ A LA TECNOLOGÍA TU AMIGA

Sin duda alguna, las Tecnologías de Información y Comunicación (TIC) facilitan la educación en línea y mejoran la experiencia de tu aprendizaje. Además, su capacidad para integrar diversas herramientas y plataformas interactivas enriquece tu proceso pedagógico, lo que resulta en una enseñanza más dinámica y adaptativa que responde mejor a tus necesidades.




1. Toma de notas y organización

- **Evernote:** Ideal para tomar notas, organizar archivos y crear listas de tareas.
- **OneNote:** Parte de Microsoft, permite crear notas escritas, dibujadas o con contenido multimedia, sincronizadas en la nube



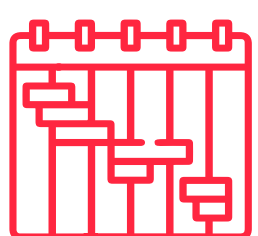
2. Mapas conceptuales y visualización

- **Coggle:** Una herramienta en línea para crear diagramas y mapas conceptuales de forma colaborativa.
- **XMind:** Un software para mapas mentales y brainstorming visual.



3. Gestión del tiempo y tareas

- **Trello:** Sistema basado en tableros para gestionar proyectos y tareas, permitiendo la organización visual.
- **Todoist:** Aplicación de gestión de tareas y listas pendientes con seguimiento de fechas y plazos.

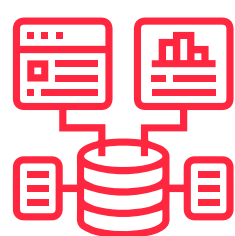


4. Colaboración y gestión de proyectos

- **Slack:** Herramienta de mensajería y colaboración para equipos.



- **Microsoft Teams:** Plataforma colaborativa que incluye chat, videoconferencias, almacenamiento de archivos y aplicaciones integradas.



5. Herramientas de estudio y gestión de conocimiento

- **Anki:** Software de repetición espaciada que ayuda a memorizar conceptos con tarjetas digitales.
- **Zotero:** Herramienta para organizar y gestionar referencias bibliográficas, ideal para investigaciones académicas.



6. Herramientas para escribir y mejorar la redacción

- **Hemingway Editor:** Analiza la claridad y concisión de los textos.
- **Scrivener:** Software avanzado para escribir y organizar proyectos largos como tesis o libros.



7. Lectura y análisis de textos

- **Pocket:** Para guardar artículos y documentos en línea y leerlos más tarde.
- **Adobe Acrobat Reader:** Para anotar y gestionar documentos PDF.



8. Videoconferencias y comunicación

- **Zoom:** Plataforma para videoconferencias, clases y seminarios en línea.
- **Google Meet:** Herramienta de videollamadas de Google, integrada con Google Classroom y Google Drive.

CONOCIENDO TU ENTORNO

Los foros y grupos de discusión en línea son esenciales para la experiencia educativa virtual, brindando un espacio para la interacción académica y el intercambio de ideas. Para contribuir de manera significativa en grupos en línea, te aconsejamos que:

Respetes las opiniones de los demás. Mantén un tono profesional y respetuoso, incluso cuando no estés de acuerdo con otra persona.

Realices aportes valiosos. Antes de publicar un comentario, asegúrate de que aporta valor a la discusión. Fomenta el diálogo con preguntas abiertas e inserta tus propias ideas y análisis.

Te prepares antes de participar. Respaldar tus opiniones con fuentes confiables y evidencia te brindará credibilidad y fomentará un diálogo más enriquecedor.



Sé claro y breve. Cuando formules una pregunta o escribas un comentario sé directo. Esto ayuda a que tu mensaje sea más fluido y sin rodeos.

Mantén contacto. Utiliza las redes sociales profesionales (como LinkedIn) para conectar con tus compañeros y profesores, incluso después de finalizado el curso.



DESAFÍOS COMUNES Y CÓMO SUPERARLOS

La educación en línea ofrece numerosas ventajas, pero también plantea ciertos retos que pueden afectar tu ritmo de aprendizaje. Por eso, queremos compartirte cómo podrías superarlos.

Problema: procrastino y se acumulan mis tareas

Solución: usa técnicas para evitar distracciones

La procrastinación es quizás el reto más común y frustrante que enfrentan los estudiantes en línea. Para superarla, es crucial establecer un horario de estudio estricto, con bloqueos de tiempo dedicados específicamente al aprendizaje. También puedes eliminar las distracciones del entorno de estudio, como dispositivos móviles o pestañas de navegador innecesarias.



Problema: me aísló y no sé cómo interactuar con los otros

Solución: crea comunidad y redes de apoyo virtuales

Participar activamente en foros de discusión virtuales puede construir un sentido de pertenencia y apoyo mutuo. Las plataformas de videoconferencia también permiten encuentros más personales y cercanos con compañeros y profesores, fomentando una comunidad educativa activa y colaborativa.

Problema: siento que tengo a mi cargo más cosas de las que puedo manejar


Solución: busca tiempo para tu recreación personal

Establecer límites claros entre el estudio y el tiempo personal puede prevenir el agotamiento. Técnicas de mindfulness y meditación pueden ser herramientas poderosas para mantener la mente despejada y reducir el estrés. Además, hacer ejercicio regularmente y mantener una dieta balanceada contribuye significativamente al bienestar mental y físico.

Problema: no sé si estoy aprendiendo lo suficiente

Solución: aprovecha las plataformas y foros de discusión

En la educación en línea, aprovechar al máximo los foros de discusión y las horas de oficina virtuales puede ofrecer una vía directa para resolver dudas y recibir orientación. Es importante ser proactivo, haciendo preguntas claras y específicas que faciliten respuestas útiles.






CREA TU HORARIO DE ESTUDIO CON ESTOS CONSEJOS

Si eliges un programa en línea es probable que quieras aprovechar al máximo el tiempo, por eso te compartimos algunos tips que te ayudarán a crear un horario de estudio efectivo.




EVALÚA TUS COMPROMISOS PERSONALES

Esto te ayudará a identificar los bloques de tiempo realistas que puedes dedicar al estudio.



DEFINE TUS OBJETIVOS DE APRENDIZAJE

Establece metas claras y alcanzables a corto y largo plazo.



DIVIDE TU TIEMPO DE ESTUDIO

Determina cuánto tiempo dedicarás a cada asignatura o actividad y trata de adherirte a estos límites para evitar la fatiga y mantener la concentración.




INCORPORA DESCANSOS

Los descansos son esenciales para mantener una alta eficiencia cognitiva y prevenir el agotamiento.



ESTABLECE LÍMITES CLAROS

Distingue claramente entre el tiempo de estudio y el tiempo personal. Utiliza diferentes entornos si es posible.



SÉ FLEXIBLE

Aunque es importante la disciplina, también lo es divertirse y hacer otras actividades recreativas.

PRIORIZA TU SALUD

Asegúrate de incluir tiempo en tu horario para la actividad física, la socialización, y el descanso. La salud física y mental juega un papel crucial en tu rendimiento académico.



REVISA Y AJUSTA TU TIEMPO

Evalúa periódicamente la eficacia de tu horario y realiza los ajustes necesarios. A medida que avanza el semestre y cambian tus necesidades y responsabilidades, tu horario también debería evolucionar.



TUS OPORTUNIDADES DE CRECIMIENTO PROFESIONAL

CERTIFICACIONES Y CREDENCIALES

La obtención de certificaciones y credenciales específicas de la industria es una manera efectiva de destacar en un campo profesional. Algunos de los beneficios incluyen:

- **Especialización.** Los cursos en línea te permiten especializarte en habilidades muy buscadas por empleadores o actualizar tu conocimiento en ciertas áreas técnicas.
- **Flexibilidad.** Puedes obtener certificaciones mientras trabajas o manejas otros compromisos gracias a la naturaleza flexible de la educación en línea.
- **Reconocimiento profesional.** Muchos programas en línea son creados, impartidos y reconocidos por líderes de la industria, lo que significa que estas credenciales son valoradas por los empleadores.

EL FUTURO DEL TRABAJO Y LA EDUCACIÓN EN LÍNEA

El futuro del trabajo sugiere un panorama laboral en el que habilidades digitales, adaptabilidad y aprendizaje continuo son esenciales. Para mantenerse relevante y competitivo, considera lo siguiente:

- **Tecnología emergente.** Mantente al tanto de las últimas tecnologías y su aplicación en el lugar de trabajo.
- **Trabajo remoto.** Desarrolla habilidades blandas como la autogestión y la comunicación efectiva, vitales en escenarios de trabajo remoto.
- **Educación continua.** Comprométete con el aprendizaje continuo para adaptarte rápidamente a los cambios en las demandas laborales.



DESARROLLO DE HABILIDADES BLANDAS

Las habilidades blandas, o soft skills, son un conjunto de competencias personales, sociales y comunicativas que facilitan la interacción efectiva y armoniosa con otras personas. Se relacionan con la inteligencia emocional, el trabajo en equipo, la resolución de conflictos, la adaptabilidad, el liderazgo y la capacidad de comunicación.

La demanda de estas habilidades en el mercado laboral se ha incrementado notablemente. Algunas de las más importantes incluyen:

- **Pensamiento crítico.** La habilidad para resolver problemas complejos y tomar decisiones informadas es altamente valorada.
- **Creatividad.** La innovación y la capacidad para generar nuevas ideas pueden diferenciarte en un ambiente laboral saturado.

LA EDUCACIÓN VIRTUAL IMPACTA EN TU DESARROLLO PROFESIONAL


Finalmente, la educación virtual, con su capacidad para ofrecer acceso a conocimientos de todo el mundo, tiene el potencial de transformar tu desarrollo profesional de varias maneras:

- **Accesibilidad.** Más oportunidades de aprendizaje están al alcance de cualquier persona con conexión a internet.
- **Personalización.** Puedes personalizar tu aprendizaje para que se alinee con tus objetivos de carrera, contexto y necesidades.
- **Networking global.** La educación en línea puede conectar profesionales con una red global, abriendo puertas a oportunidades internacionales.

Por lo tanto, la educación en línea no es simplemente un medio para obtener conocimientos; es una **herramienta poderosa para el desarrollo de tu carrera** y tu crecimiento profesional. Al abrazar las posibilidades que ofrece, puedes asegurar una posición privilegiada en el cambiante mundo del trabajo.



El éxito en la educación en línea depende tanto de dominar las herramientas tecnológicas como de desarrollar habilidades de autogestión y disciplina. **En resumen:**



ESTABLECE OBJETIVOS CLAROS. Define qué deseas lograr con tus estudios en línea para mantener la dirección y el enfoque a largo plazo.

ORGANIZA TU TIEMPO.

Crea un horario que delimite tiempo para estudiar, hacer trabajos y descansar.

CREA UN ESPACIO DE TRABAJO ADECUADO.

Tu entorno de aprendizaje debe ser cómodo, silencioso y libre de distracciones.



UTILIZA LOS RECURSOS DISPONIBLES. Aprovecha todas las herramientas y materiales educativos que ofrezca el curso o la institución.



PARTICIPA ACTIVAMENTE. Involúcrate en foros de discusión, trabajos en grupo y cualquier actividad que te permita interactuar y aprender de tus compañeros y tutores.



DESARROLLA HABILIDADES TÉCNICAS. Familiarízate con las plataformas de aprendizaje y herramientas digitales que serán tu medio principal de estudio.



MANTÉN UNA COMUNICACIÓN EFECTIVA.

Sé proactivo al comunicarte con tus instructores y compañeros para resolver dudas y fortalecer tu red de apoyo.

FOMENTA LA AUTODISCIPLINA Y LA RESPONSABILIDAD.

La libertad de la educación online debe ir acompañada de un fuerte sentido de la autodisciplina para cumplir con todas las tareas y lecturas.



BUSCA RETROALIMENTACIÓN CONTINUA.

No esperes a los exámenes para saber cómo vas, solicita retroalimentación de forma constante.

Ahora, más que nunca, es el momento de tomar riendas de tu educación y futuro profesional. Aplica estos pasos, asume el reto con entusiasmo, disciplina y la mente abierta al aprendizaje constante. No solo mejorarás tus conocimientos y habilidades, sino que también te prepararás para un mundo cada vez más digitalizado.

Te animamos a poner en práctica estos consejos y a iniciar o continuar tu viaje de educación en línea con confianza y determinación. El camino hacia tu crecimiento personal y profesional está a un clic de distancia.



Universidad del
Rosario

| *Virtual*

100%
VIRTUAL

Te invitamos a conocer lo que Rosario Virtual tiene para ti.

[VER OFERTA EDUCATIVA](#)



PERSONAS CON **PROPÓSITO**

PERSONAS

CON PROPÓSITO